

MKLU Rektangulär koppling för rund kanal

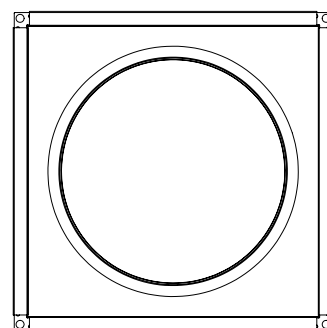
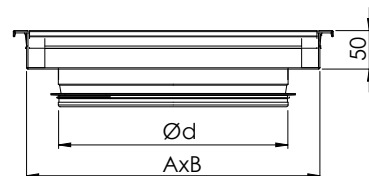
MKLU är en rektangulär koppling för anslutning av takövergång MKLI till rund kanal.

Kopplingen är försedd med en E20-profil för anslutning till takövergång MKLI.

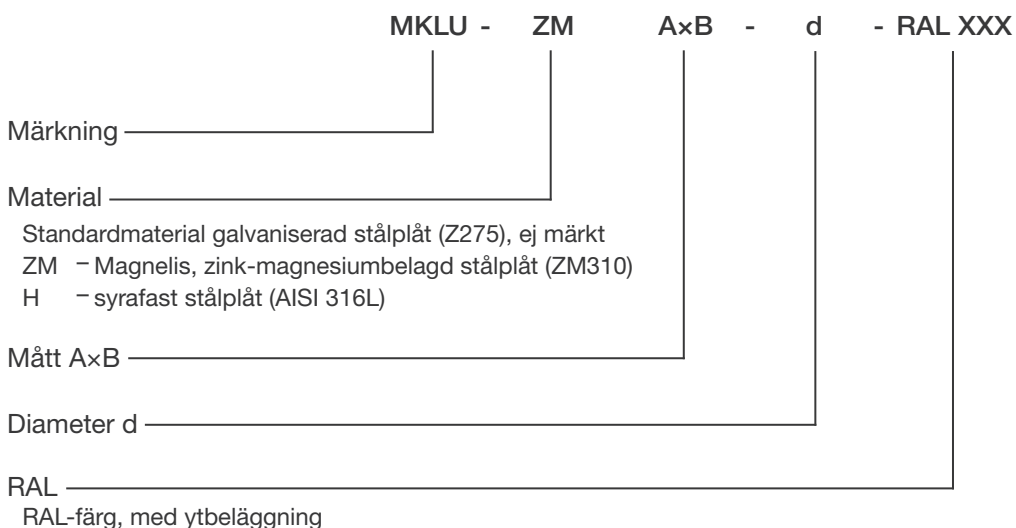
MKLU är som standard tillverkad av galvaniserad stålplåt (Z275) och den runda kanalkopplingen är försedd med en tätning av EPDM.



Nominell storlek AxB/d (mm)	A (mm)	B (mm)	d (mm)	Vikt (kg)
200x200/100	200	200	100	1,0
200x200/125	200	200	125	1,0
200x200/160	200	200	160	1,0
300x300/200	300	300	200	1,6
300x300/250	300	300	250	1,6
400x400/315	400	400	315	2,3
400x400/400	400	400	400	2,3
500x500/500	500	500	500	3,1
600x600/500	600	600	500	3,8
700x700/630	700	700	630	4,6
800x800/800	800	800	800	5,4
900x900/800	900	900	800	6,1
1000x1000/1000	1000	1000	1000	7,1
1100x1100/1000	1100	1100	1000	8,6
1200x1200/1000	1200	1200	1000	10,2
1300x1300/1250	1300	1300	1250	10,0
1400x1400/1250	1400	1400	1250	11,8
1500x1500/1250	1500	1500	1250	13,7
1600x1600/1250	1600	1600	1250	12,0



Produktmärkning



Exempel: MKLU 400x400-315