

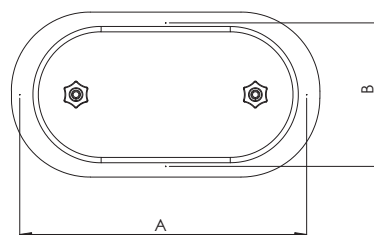

**TLF Tillträdesdörr för plan yta**

Tillträdesdörr för rektangulär kanal med snabbkoppling.

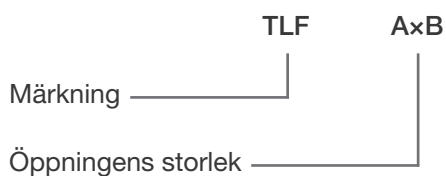
Den maximala drifttemperaturen för TLF är 110°C.

TLF tillträdesdörrar uppfyller kraven för täthetsklass C (EN 12237:2003).

Nominell storlek (mm)	Öppningens storlek AxB (mm)	Material (mm)
TLF 200x100	200x100	0,7
TLF 300x200	300x200	0,7
TLF 400x300	400x300	0,7
TLF 500x400	500x400	1,2



**Produktmärkning**



Exempel: TLF 300x200